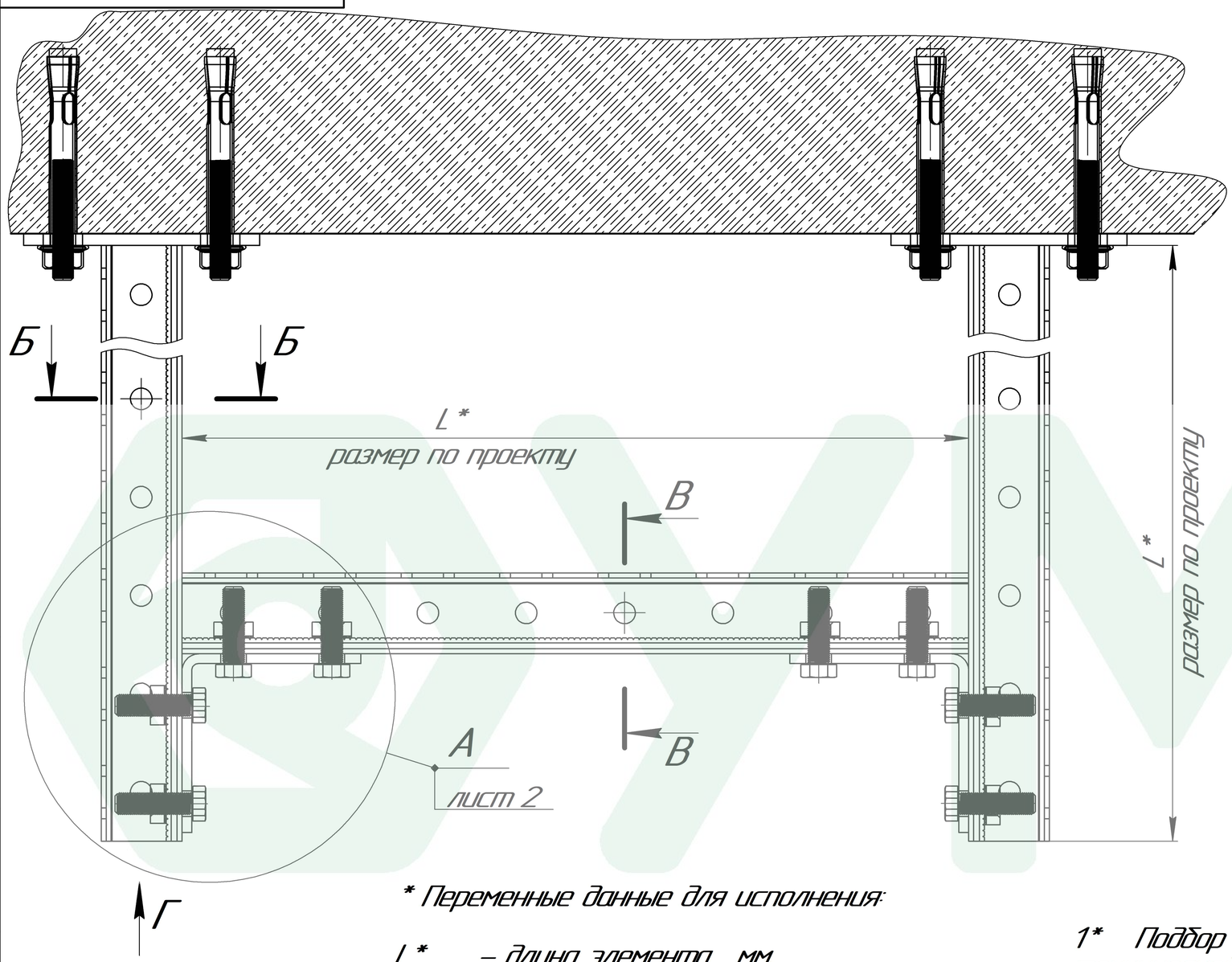


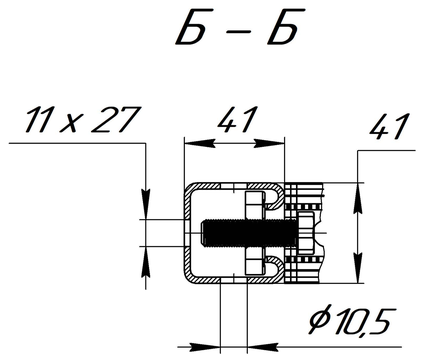


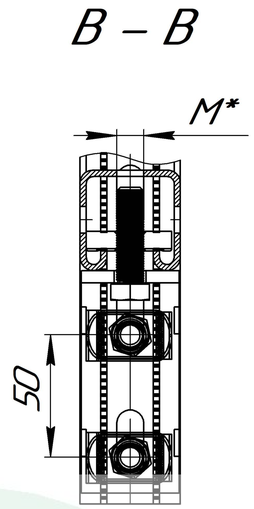


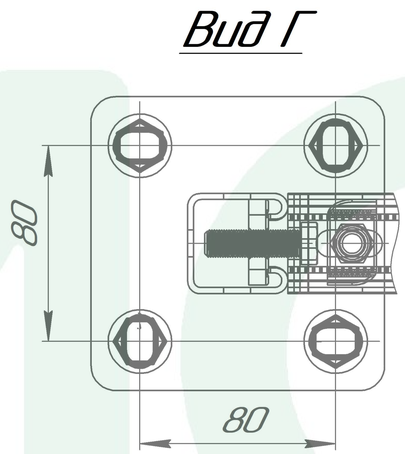


* Переменные данные для исполнения:

L* – длина элемента, мм.
M* – диаметр резьбы элемента, мм.
ϕD* – диаметр элемента, мм.
HD* – покрытие элемента
S* – толщина элемента, мм

1* Подбор типоразмеров элементов осуществляется по технической документации УМС.
2. Несущая способность элементов узла проверяется по технической документации УМС.
3. Необходимо учитывать требования действующих СНиПов РФ.

| Поз. | Артикул | Наименование | Кол-во, шт |
|---|---|---|---|
| 1 | SS – 41 – L* – HD* | Strut стойка 41 x 41 мм | 2 |
| 2 | SP – 41 – L* – HD* | Strut профиль 41 x 41 мм | 1 |
| 3 | PU – 4 – HD* | Пластина угловая 90° 4 отв | 2 |
| 4 | BAG – D* – L* | Болт анкерный с гайкой | 8 |
| 5 | B – M* – L* – HD* | Болт шестигранный DIN 933 | 8 |
| 6 | SG – M* – HD* | Strut гайка | 8 |

| Изм. | Лист | № докум. | Подп. | Дата |
|---|---|---|---|---|
| Разраб. | | | | |
| Пров. | | | | |
| Т.контр. | | | | |
| | | | | |
| Н.контр. | | | | |
| Утв. | | | | |

SS–41
Сборная рама

Вариант № 1

| Лит. | Масса | Масштаб |
|---|---|---|
| | | 1:1 |
| Лист | Листов 1 | |

УМС

Перв. примен. | Справ. № | Подп. и дата | Инв. № дубл. | Взам. инв. № | Подп. и дата | Инв. № подл.

Копировал | Формат А3